Visites scolaires 2026

Découvrez le Pays de Valois et son patrimoine à travers des visites guidées et des ateliers éducatifs

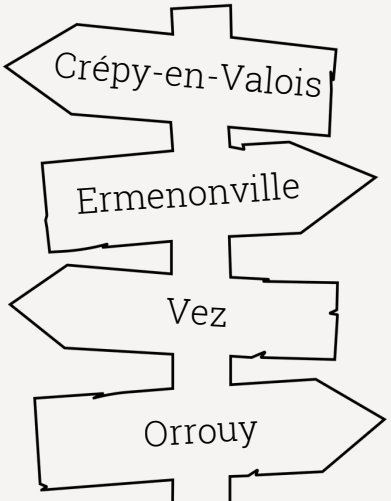

LE PAYS DE VALOIS
COMMUNAUTÉ DE COMMUNES
OFFICE DE TOURISME

Le Pays de Valois

Partez à la découverte du Pays de Valois et laissez-vous surprendre par son patrimoine d'exception, sa nature préservée et ses activités variées, pour une escapade aussi enrichissante que dépaysante ! Le Pays de Valois, c'est 62 communes et autant d'histoires à découvrir.

Acy-en-Multien
Antilly
Auger-Saint-Vincent
Autheuil-en-Valois
Bargny
Baron
Béthancourt-en-Valois
Betz
Boissy-Fresnoy
Bonneuil-en-Valois
Bouillancy
Boullarre
Boursonne
Brégy
Chèvreville
Crépy-en-Valois
Cuvergnon
Duvy
Eméville
Ermenonville
Etavigny
Eve
Feigneux
Fresnoy-la-Rivière
Fresnoy-le-Luat
Gilocourt
Glaignes
Gondreville
Ivors
La Villeneuve-sous-Thury
Lagny-le-Sec
Le Plessis-Belleville
Lévignen
Mareuil-sur-Ourcq
Marolles
Montagny-Sainte-Félicité
Morienval
Nanteuil-le-Haudouin
Neufchelles
Ognes
Ormoy-le-Davien
Ormoy-Villers
Orrouy
Péroy-lès-Gombries
Réez-Fosse-Martin
Rocquemont
Rosières
Rosoy-en-Multien
Rouville
Rouvres-en-Multien
Russy-Bémont
Séry-Magneval
Silly le Long
Thury-en-Valois
Trumilly
Varinfroy
Vauciennes
Vaumoise
Ver-sur-Launette
Versigny
Vez
Villers-Saint-Genest

Un patrimoine riche à découvrir

Avec ses 62 communes, le Pays de Valois offre un formidable support pédagogique. Donjon, abbayes et villages de caractère permettent d'illustrer concrètement les programmes d'histoire ou d'arts. Des vestiges gallo-romains, comme le site de Champlieu, aux édifices médiévaux tels que le Donjon de Vez, chaque lieu devient une ressource vivante pour comprendre les grandes périodes du passé et faire voyager les élèves à travers les siècles. Emmenez vos classes à la découverte de ces trésors qui font l'âme et l'identité de notre territoire :

ABBATIALE DE MORIENVAL

MUSÉE DE L'ARCHERIE ET DU VALOIS

CENTRE VILLE DE CRÉPY-EN-VALOIS

PARC JEAN-JACQUES ROUSSEAU

CARRIÈRES DE PIERRE

RUINES DE CHAMPLIEU

DONJON DE VEZ

VALLÉE DE L'AUTOMNE

Démarche pédagogique

Les établissements scolaires sont invités à explorer et à s'approprier le patrimoine de leur territoire à travers des visites guidées et des ateliers éducatifs organisés tout au long de l'année. Ces activités, accessibles à tous les niveaux – de la maternelle jusqu'à l'enseignement supérieur – visent à éveiller la curiosité et à enrichir les apprentissages des élèves.

Les parcours proposés permettent d'aborder des thématiques variées telles que l'Antiquité, le Moyen Âge, l'évolution architecturale, ou encore les transformations des modes de vie et des sociétés.
Chaque visite peut être ajustée en fonction du niveau scolaire et des objectifs pédagogiques définis, afin de construire un projet cohérent, enrichissant et adapté aux besoins des enseignants et des élèves.

Objectifs éducatifs :

- Sensibiliser les élèves à l'architecture, à l'urbanisme et aux paysages qui les entourent
- Approfondir leurs connaissances historiques et contribuer à la construction d'une culture générale solide
- Développer et consolider un vocabulaire spécifique
- Apprendre à observer, analyser et interpréter un monument ou un site
- Proposer une approche sensible et sensorielle du cadre de vie
- Favoriser l'éveil à la curiosité et au questionnement

Légende :

C1	Maternelles
C2	CP, CE1, CE2
C3	CM1, CM2, 6e
Collège	5e, 4e, 3e
Lycée	

POUR ALLER PLUS LOIN

Une visite a retenu votre attention dans notre brochure ?
Vous souhaitez explorer une thématique particulière qui n'y figure pas ?

N'hésitez pas à nous contacter :

- Pour recevoir une présentation complète de la visite choisie
- Pour organiser une ou plusieurs visites adaptées à vos besoins
- Pour co-construire un projet pédagogique en partenariat avec notre équipe

Des visites clés en main

Notre équipe est à votre écoute pour élaborer des programmes de visite sur mesure selon vos objectifs pédagogiques.

Vous préférez une visite clé en main ?
Découvrez nos thématiques !

Voyage dans le temps à Crépy-en-Valois

Bienvenue à Crépy-en-Valois, une cité médiévale marquée par l'histoire ! À travers cette visite spécialement concoctée pour les élèves, partez à la découverte de ses ruelles pittoresques, de son château féodal et de son riche patrimoine.

Accompagnés par un guide, les élèves s'aventureront à travers les grands moments de l'histoire de la ville, du Moyen Âge à nos jours. Le musée de l'archerie, les vestiges de l'abbaye Saint-Arnoul et les remparts offriront aux enfants un véritable voyage dans le temps, à la fois ludique et éducatif.

Objectifs

- Découvrir et comprendre le patrimoine local à travers l'exploration des monuments et des lieux emblématiques de Crépy-en-Valois.
- Identifier les grandes étapes de l'histoire de la ville, du Moyen Âge à nos jours, à travers son architecture et ses vestiges.
- Comprendre l'importance du patrimoine médiéval et son rôle dans la construction de l'identité locale.
- Développer la curiosité historique et le goût pour la découverte du patrimoine.

C1 C2 C3 Collège Lycée

À l'assaut du Donjon de Vez

Plongez dans l'univers envoûtant du Moyen Âge, où le passé dialogue avec l'art contemporain !
Le Donjon de Vez, l'un des joyaux les plus emblématiques du Valois, offre aux élèves une expérience unique mêlant histoire médiévale et expression artistique moderne. Cette majestueuse forteresse du XIVe siècle, juchée sur les hauteurs de la vallée, dévoile non seulement son architecture imposante, mais aussi un parcours d'art contemporain où sculptures, installations et œuvres dialoguent avec la pierre et le temps.
Les élèves découvriront comment ce lieu historique est devenu un espace vivant de création, où passé et présent nourrissent la réflexion, la curiosité et la sensibilité artistique.

Objectifs

- Explorer l'univers médiéval à travers un lieu emblématique en découvrant son architecture, son histoire et ses récits fondateurs.
- Découvrir les œuvres d'art contemporain exposées au Donjon et comprendre comment elles s'inscrivent dans un dialogue entre patrimoine et modernité.
- Enrichir la culture historique et artistique des élèves en leur faisant appréhender les savoir-faire, les codes esthétiques et les pratiques culturelles à travers les âges.

C1 C2 C3 Collège Lycée

Exploration souterraine dans l'univers des carriers

Plongez dans une aventure souterraine fascinante à la découverte des anciennes carrières du Chemin de Vez, un site enchanteur et captivant qui transporte les élèves dans l'univers des carriers et de la pierre de taille ! Cette visite guidée invite les enfants à s'aventurer à travers des galeries façonnées à la main, illuminées par la lueur des lampes, afin de saisir le travail des artisans d'autrefois, les outils qu'ils utilisaient et l'importance de la pierre dans l'architecture locale. Le Puits à Daubin, cœur vibrant du site, témoigne de l'ingéniosité et de la bravoure de ces métiers souvent oubliés.

Objectifs

- Découvrir le patrimoine souterrain et les anciennes carrières du Chemin de Vez en comprenant leur rôle dans l'histoire locale.
- Observer et comprendre le travail de la pierre à travers la présentation des outils, des techniques et du savoir-faire des tailleurs de pierre d'autrefois.
- Saisir l'importance de la pierre dans l'architecture et le paysage local.
- Valoriser les savoir-faire artisanaux en sensibilisant les élèves à l'ingéniosité, la transmission et la dimension symbolique des métiers oubliés.

C2 C3 Collège Lycée

Une aventure enchantée au Parc Jean-Jacques Rousseau

Offrez aux élèves une parenthèse poétique et éducative au cœur du Parc Jean-Jacques Rousseau, à Ermenonville, un lieu singulier où la nature, l'art et la pensée s'entrelacent harmonieusement. Cette visite guidée invite les enfants à explorer un jardin paysager du XVIIIe siècle, conçu comme une promenade philosophique. Au fil des allées, ils découvriront des paysages enchanteurs, des fabriques (petites constructions décoratives), et l'histoire captivante de Jean-Jacques Rousseau, le philosophe des Lumières, qui y séjourna et y repose en paix.

Objectifs

- Découvrir le Parc Jean-Jacques Rousseau, un lieu emblématique où la nature, l'art et la philosophie se rencontrent.
- Explorer la pensée des Lumières et la figure de Jean-Jacques Rousseau à travers la visite de son lieu de vie et des paysages qui l'ont inspiré.
- Comprendre l'évolution des jardins paysagers au XVIIIe siècle et leur lien avec les courants esthétiques et culturels de l'époque.

C3 Collège Lycée

Sur les traces des Romains

Embarquez avec votre classe pour une aventure fascinante au cœur des ruines gallo-romaines de Champlieu, un trésor archéologique enchâssé dans la verdure, révélateur de l'héritage romain dans la région.
Au programme : une exploration captivante d'un ancien théâtre, de thermes majestueux et d'un temple datant de près de 2 000 ans. À travers cette visite guidée, les élèves s'immergent dans le quotidien des âmes de l'époque gallo-romaine : leurs loisirs, leur architecture sublime, leurs croyances et la vie publique vibrante.

Objectifs

- Explorer le site archéologique de Champlieu et comprendre son importance dans l'histoire gallo-romaine de la région.
- Observer les vestiges antiques (théâtre, thermes, temple) pour identifier les caractéristiques de l'architecture et de la vie publique à l'époque romaine.
- Comprendre le mode de vie, les croyances et les loisirs des populations gallo-romaines à travers l'étude du site.
- Sensibiliser les élèves à la préservation et à la valorisation du patrimoine antique.

C1 C2 C3 Collège Lycée

Ateliers éducatifs

Apprendre en expérimentant, observer en s'amusant : c'est l'objectif de nos ateliers pédagogiques à destination des scolaires. Adaptés à chaque tranche d'âge, ils permettent aux élèves de plonger dans l'histoire du Pays de Valois à travers des thématiques riches et variées. Imaginés et animés par les guides-conférencières de l'Office de Tourisme, en complément des visites guidées du territoire, ces ateliers offrent une découverte active du patrimoine, favorisant la participation, la curiosité et l'échange.

Architecture militaire médiévale C2 C3

Plongez vos élèves au Moyen Âge, au temps des châteaux forts. L'objectif est de comprendre les principes de l'architecture militaire mais aussi d'enrichir leur vocabulaire historique.

- Introduction à l'architecture militaire médiévale à travers un « Jeu des défenses du château »
- Construction d'un château fort en carton en équipe
- Fresque collective « La vie autour du château »



La frise des Valois C3

Partez à la découverte de la lignée des Valois et de ces Rois de France qui ont fait notre histoire.

- Présentation du principe de frise chronologique
- Reproduction dessinée des Rois de la dynasite des Valois
- Création collective de la frise des Valois (portraits dessinés des rois, dates de règnes et ordre chronologique)

Création de blasons C2 C3

Faites découvrir à vos élèves le rôle historique des blasons, leur langage et les règles de base de l'héraldique.

- Introduction à l'histoire des blasons
- Création d'un blason collectif et/ou personnel selon des valeurs et caractéristiques en symboles héraldiques.

Ateliers éducatifs

Voyage au temps du Moyen Âge à Crépy-en-Valois C2

Dans ce cycle d'ateliers, nous invitons les élèves à participer à plusieurs activités par petits groupes, en changeant d'atelier toutes les 10-12 minutes.

- **ATELIER 1 : Le château de Crépy**

Cet atelier est centré sur le vocabulaire de l'architecture militaire à travers une enquête visuelle permettant aux élèves de comprendre comment est construit un château fort.

- **ATELIER 2 : Crépy-en-Valois avant et aujourd'hui**

Développez le sens de l'observation de vos élèves avec cet atelier. L'objectif : comparer des images du passé avec des photos actuelles pour découvrir comment la ville a évolué tout en gardant des traces de son histoire.

- **ATELIER 3 : Qui est qui ?**

Un peu d'Histoire avec cet atelier permettant aux élèves de découvrir la dynastie des rois Valois grâce à un jeu de memory incluant les 13 rois de France issus de notre histoire locale.

- **ATELIER 4 : Les deux époques des Valois**

Dans ce jeu consacré aux différences entre le Moyen Âge et la Renaissance, les élèves découvrent comment certaines choses ont évolué d'une époque à l'autre grâce à un ensemble de dix images qu'ils doivent placer dans deux colonnes distinctes.

- **ATELIER 5 : Le blason mystère**

À travers une activité de manipulation, les enfants sont amenés à observer, comparer et assembler des éléments visuels afin de reconstituer un blason unique : le blason du Valois.



Tarifs unitaires visite guidée et/ou atelier éducatif

Forfait Guide pour les groupes scolaires (5 à 30 élèves maximum par Guide) :

- Écoles situées dans la Communauté de Communes du Pays de Valois : 75 €
- Écoles situées hors Communauté de Communes du Pays de Valois : 120 €

Une équipe dédiée, à votre disposition

Nos guide-conférencières sont là pour vous accompagner à chaque étape. Leur connaissance approfondie du territoire leur permet de vous conseiller efficacement et de vous aider à concevoir des séjours scolaires adaptés et optimisés.

En faisant appel à l'Office de tourisme, vous bénéficiez :

- D'un contact privilégié qui centralise toutes vos démarches, depuis la réservation jusqu'à la facturation ;
- De programmes de visite sur mesure, modulables selon vos objectifs pédagogiques ;
- De prestations fiables, assurées par des professionnels qualifiés et respectueux des normes réglementaires liées à l'accueil du public scolaire ;
- D'une proposition de devis gratuite, en adéquation avec vos besoins.

Office de tourisme du Pays de Valois
82 rue nationale, Crépy-en-Valois
+ 33 (0)3 44 59 03 97
contact@valois-tourisme.com

www.paysdevalois-tourisme.fr

LE PAYS DE VALOIS
COMMUNAUTÉ DE COMMUNES
OFFICE DE TOURISME

© Office de tourisme du Pays de Valois - 2026